


Rigning – del 2



Efter montering af alle vanter monteres alle stag mellem masterne.




Med stagene på plads blev først fokkerråen monteret og derefter foregaffel. Herefter følger de andre ræer på samme mast.



Rigning – del 2




Tovværk fra ræer på fokkermast trækkes til blokke på de stag der løber fra stormast til dækket.



Her er alt tovværket på stormast og krydsmast trukket og klar til at blive fast monteret.

Rigning – del 2



Hvert stykke tovværk skal bindes på bestemte pladser i belay pin rackene på lønningen og derfor er hvert stykke tovværk nummereret.

Montering af tovværk på bommene på krydsmasten.



Tovværk bundet på belay pin rackene.

