



## Fremstilling af rundholter – del 1




Fregatten Jylland har 3 master – krydsmast, stormast og fokker mast. Hver mast består af 3 dele – mast, stang og bramstang i forskellige tykkelser og længder.

Her vises delene til fokkermast inklusiv foremærsestang og forebramstang.




Foremærsestang og forebramstang er blevet slebet så de spidser imod toppen. Masten har fået slebet et styrespor til fokkermærsestangen. Alle dele til at holde mast, mærsestang og bramstang er lavet.

Dette gøres nu for alle 3 master.




Fokkermærsestang med planker og kant fremstillet ved forsigtig at bøje et gennemblødt stykke 2x3 mm liste. Dækket er klargjort for vanter og malet.

## Fremstilling af rundholter – del 1



Første prøvesamling af fokkermast før maling.



Fokkermast malet og monteret med mærsdæk og beslag for de andre sektioner af masten.



Fregatten Jylland er udstyret med (fra højre imod venstre) foregaffel, store gaffel, mesangaffel og mesanbom. Igen er hvert rundholt slebet tyndt imod spidsen. Selve gaflen er fremstillet i et stykke med et spor til rundholten og tilpasset de maste sektioner de skal bruges til.