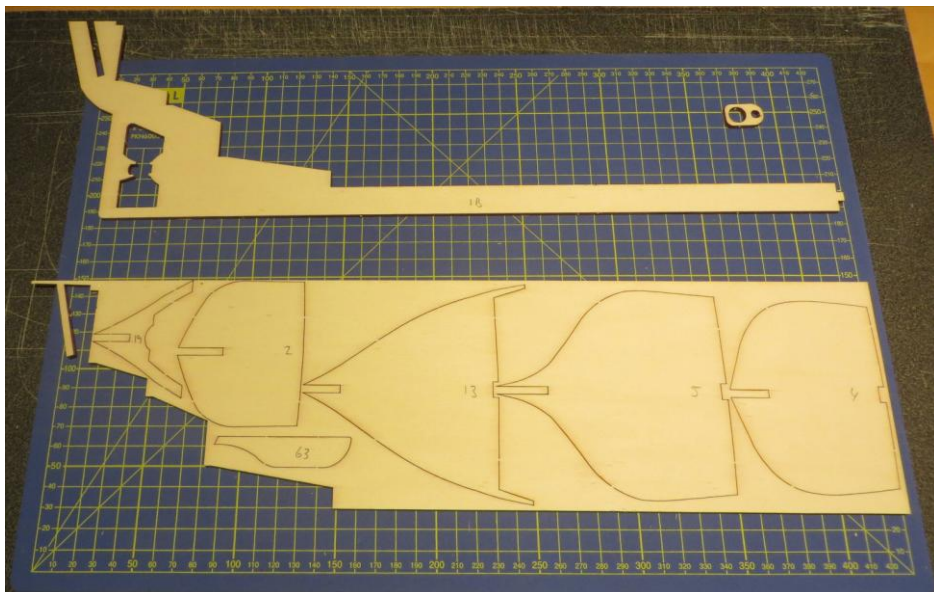



Fregatten Jylland

Side 1 af 2

Bygning af skroget – del 1




Alle spanter skal nummereres og forsigtig skæres ud.



Spanterne monteres på kølen i rigtig rækkefølge og jeg bruger en "byggebedding" for at sikre at alle spanter monteres vinkelret.

Bygning af skroget – del 1



Dækket monteres på dette tidspunkt for at gøre hele konstruktionen mere stabil. Efter monteringen af bundpladen limes planker på dækket. Plankerne skæres i længder af 40 mm for at simulere et rigtig dæk (der skal bruges ca. 600 stykker).

